



## MATERIELS NECESSAIRES AU RECUEIL



Flacon bouchon jaune



Tube bouchon beige



Tube bouchon vert



Sachet



Fiche de renseignements à compléter

## PRECONISATIONS ET RECUEIL DANS LE FLACON JAUNE



Bien se laver les mains et réaliser une toilette intime.

Utiliser un antiseptique non alcoolisé type DAKIN®, MERCRYL®



Ouvrez le flacon jaune en le dévissant et posez le couvercle vers le haut.

**Ne pas toucher l'intérieur du flacon**



Urinez **le premier jet** dans les WC puis recueillez l'urine dans le flacon jaune *Recueillir les premières urines du matin ou respecter (si possible) un intervalle de 4 heures après la dernière miction.*


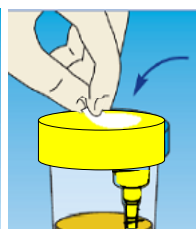
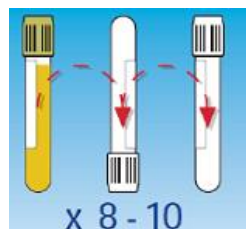
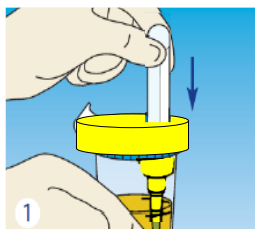


Refermez le couvercle en le revissant fermement. Vérifiez le niveau d'urine : **minimum 40mL. Ne pas remplir le flacon**

## PREPARATION DES TUBES



**NE JAMAIS OUVRIR LES TUBES**



Identifiez correctement les tubes et le flacon avec votre nom et prénom



Retirez l'étiquette de protection sans la jeter, puis poussez les tubes bouchons vers le bas (ordre à respecter tube beige puis tube vert) l'urine va monter toute seule dans l'orifice prévu à cet effet jusqu'à ce que le remplissage s'arrête

Retournez 8 à 10 fois les tubes afin d'homogénéiser le contenu puis remplacez l'étiquette blanche sur le couvercle

**Complétez la fiche de renseignements**  
Déposez les prélèvements dès que possible au laboratoire (laissez les prélèvements au réfrigérateur dans l'attente)

Pour toute question, composer le : 03.27.81.13.00



## FICHE DE RENSEIGNEMENTS A COMPLETER PAR LE PATIENT

## Identité

Nom : ..... Prénom : .....

Date de naissance : ..... Sexe :  Masculin  Féminin

Adresse : .....

Tél. fixe : ..... Tél. portable : .....

N° Sécurité sociale : ..... Caisse : .....

Mutuelle : ..... N° AMC : .....

## Renseignements concernant le recueil :

➤ **Date et heure de recueil des urines :**

le \_\_\_ / \_\_\_ à \_\_\_ h \_\_\_

➤ **Les urines ont-elles été mises au frigo ?** Oui (durée : .....heures)  Non➤ **Miction des urines :** 1<sup>er</sup> jet  2<sup>ème</sup> jet➤ **Avez-vous des brûlures en urinant ou des envies fréquentes d'uriner ?** Oui  Non➤ **Avez-vous de la fièvre (plus de 38°C) ?** Oui  Non➤ **Pour les femmes, êtes-vous enceinte ?** Oui  Non➤ **Prenez-vous un antibiotique ?** Oui  Non

si oui, lequel : .....

et date de la dernière prise : .....

➤ **Etes-vous porteur d'une sonde urinaire ?** Oui  Non➤ **Avez-vous subi un sondage urinaire ou une intervention chirurgicale uro-génitale dans les 7 jours qui précèdent ?** Oui  Non

## Récupération des résultats :

 Internet Laboratoire Pharmacie Courrier

## La réception des résultats sur internet :

Les laboratoires SYNLAB OXABIO vous offrent la possibilité de recevoir vos résultats via une plateforme sécurisée sur Internet avec l'option de les récupérer par mail dès votre inscription.



Ce moyen de communication innovant vous permet d'accéder rapidement et facilement à vos résultats et de réaliser un geste pour l'environnement en limitant l'édition de papier.

my SYNLAB



SCANNEZ ET DECOUVREZ